



Griffe

für AluDesign-Haustüren

noblesse
smart
home

Kamera



Fingerprint-
scanner

Licht

Mögen Sie den Standard oder bevorzugen Sie Innovation an Ihrer Haustür?

unser Bestseller



Griffstange mit geraden Stützen

Griffstange mit schrägen Stützen



Edelstahl matt
mit geraden Stützen
 03 040 011 / G ...
mit schrägen Stützen
 03 040 011 / S ...

lieferbare Längen:
 400, 600, 800 mm **ST**
 1000, 1200, 1400 mm **A**
 1600, 1800 mm



Ausführung schwarz
mit geraden Stützen
 03 040 9005 / G ...
lieferbare Längen:
 800, 1400, 1600 mm **B**

-  **DB 703 Metallic** **B**
-  **RAL 7016 Anthrazitgrau** **B**
-  **RAL 9005 Tiefschwarz** **B**

innovativ & smart



ekey dLine

Das ist ein Fingerprints scanner für höchsten Komfort an der „smarten“ Haustür. Verschiedene Zugangsfunktionen können sehr bequem per App gesteuert werden (Komfort-Paket 1).

Unser Partner **ekey** bietet mit dem Fingerprints scanner **ekey dLine** ein intelligentes Zutrittsystem mit vielen Innovationen. Neben dem selbstverständlichen schlüssellosen Zugang über einen Flächensensor ermöglicht der **ekey dLine** weitere zusätzliche Funktionen: Fernöffnung, Sprachassistent, Push-Nachrichten und personalisierte Zeitfenster. Voraussetzung für die Funktionen ist, dass **ekey dLine** und das mobile Endgerät (mit der ekey Bionyx APP) mit der ekey Bionyx Cloud / WLAN verbunden sind.



- > Griff in Edelstahl: Dekorblende ist edelstahlgrau
- > Griff in RAL 9005: Dekorblende ist schwarz
- > Griff in RAL 7016: Dekorblende edelstahlgrau
- > Griff in DB 703: Dekorblende edelstahlgrau



Griffe mit rückseitiger LED-Beleuchtung:
 Die Aktivierung der LED-Lichtleiste kann bauseits mittels Lichtschalter oder Zeitschaltuhr oder Ähnlichem erfolgen.



Edelstahlgriff mit integrierter Kamera
 und einem Mini-LCD-Farbmonitor auf der Türinnenseite.



Interessante Auswahl für Technikbegeisterte!
 Diese Griffe sind alle **mit oder ohne ekey dLine**
 Fingerprints Scanner bestellbar!



Edelstahl gebürstet
 (40 x 20 mm)
 03 675 001 / G1000
 03 675 001 / G1200
 03 675 001 / G1400
 03 675 001 / G1600

B

mit ekey dLine
Fingerprints Scanner:
 (45 x 25 mm)
 03 691 001 / G1600

K3



Edelstahl matt gebürstet
Zierabsatz glänzend
 (30 x 30 mm)
 03 673 001 / G800
 03 673 001 / G1200
 03 673 001 / G1400
 03 673 001 / G1600

C

mit ekey dLine
Fingerprints Scanner:
 03 692 001 / G1600

K3



Edelstahl gebürstet
 (40 x 20 mm)
 03 683 001 / G800
 03 683 001 / G1200
 03 683 001 / G1400
 03 683 001 / G1600

B

mit ekey dLine
Fingerprints Scanner:
 03 693 001 / G1600

K3



RAL 9005 Tiefschwarz
 03 675 9005 / G1200
 03 675 9005 / G1400
 03 675 9005 / G1600

C

mit ekey dLine
Fingerprints Scanner:
 (45 x 25 mm)
 03 691 9005 / G1600

K3



RAL 9005 Tiefschwarz
 03 673 9005 / G800
 03 673 9005 / G1200
 03 673 9005 / G1600

C

mit ekey dLine
Fingerprints Scanner:
 03 692 9005 / G1600

K3



RAL 9005 Tiefschwarz
 03 683 9005 / G800
 03 683 9005 / G1200
 03 683 9005 / G1600

B

mit ekey dLine
Fingerprints Scanner:
 03 693 9005 / G1600

K3

lieferbare Ausführungen:

- B** **Edelstahl matt**
- C** **DB 703 Metallic**
- C** **RAL 7016 Anthrazitgrau**
- C** **RAL 9005 Tiefschwarz**

lieferbare Ausführungen:

- C** **Edelstahl matt**
- C** **DB 703 Metallic**
- C** **RAL 7016 Anthrazitgrau**
- C** **RAL 9005 Tiefschwarz**


lieferbare Ausführungen:

- B** **Edelstahl matt**
- B** **DB 703 Metallic**
- B** **RAL 7016 Anthrazitgrau**
- B** **RAL 9005 Tiefschwarz**

Grifflänge erkennen: In der Art-Nr. ist die Länge des Griffs sehr oft enthalten:
 03 673 001 / G1600
 G = Gerade Stützen, Länge 1600 mm



Diese Griffe sind **teilweise mit ekey dLine** Fingerprints Scanner bestellbar!



Edelstahl
 mit LED: 03 680 001 / G1600 **H**
 mit LED und **ekey dLine**: **K3**
 03 690 001 / G1600

RAL 9005 Tiefschwarz
 mit LED: 03 680 9005 / G1600 **H**
 mit LED und **ekey dLine**: **K3**
 03 690 9005 / G1600

RAL 1019 Graubeige
 mit LED: 03 680 1019 / G1600 **H**
 mit LED und **ekey dLine**: **K3**
 03 690 1019 / G1600



Edelstahl
 03 681 001 / G1600 **H**

RAL 9005 Tiefschwarz
 03 681 9005 / G1600 **H**



Ausführung mit schwarzem Inlay und rückseitig LED: **H**
 03 682 050 / G1150

Ausführung mit Nussbaum-Inlay und rückseitig LED: **H**
 03 682 010 / G1150



Edelstahl matt gerade Stützen **G**
 03 677 001 / G1400

Edelstahlgriff mit integrierter Kamera.

Sie zeigt auf einem Mini-LCD-Farbmonitor, wer gerade vor Ihrer Haustür steht.

Auf der Türinnenseite wird ein Monitor mit Edelstahlblende montiert.



Griffe mit rückseitiger LED-Beleuchtung: Die Aktivierung der LED-Lichtleiste kann bauseits mittels Lichtschalter oder Zeitschaltuhr oder Ähnlichem erfolgen.

Grifflänge erkennen: In der Art-Nr. ist die Länge des Griffs sehr oft enthalten:
 03 673 001 / G1600
 G = Gerade Stützen, Länge 1600 mm

Interessante Vielfalt für alle, die Edelstahl lieben!



Edelstahl rostet nicht. Jedoch kann sich auf den Oberflächen oxidiertes Fremdmaterialstaub sammeln (Flugrost). Ihr Edelstahlgriff sollte deshalb regelmäßig mit Edelstahlreiniger gesäubert werden. Bitte achten Sie darauf, dass scheuernder Reiniger NICHT mit den Lackoberflächen Ihrer Haustür in Berührung kommt.



Edelstahl matt
03 404 020
(1200 mm)

E



Edelstahl matt/glänzend
Matrixpoint 360
Der Mittelteil ist rundum
punktiert und matt.
Die Griffenden und
Stützen sind glänzend.

03 414 000
(1000 mm)

C



Edelstahl matt
03 419 000
(600 mm)

E



Edelstahl gebürstet
03 661 001
(200 x 200 mm)

F



Edelstahl matt
03 140 010
Ø 140 mm

E



Edelstahl gebürstet
03 665 001
(480 x 65 mm)

E

Moderne Schalengriffe sind bei noblesse-Haustüren Teil des Designs: Motiv-Nuten und Griff-Form passen harmonisch zusammen. Eine Haustür mit Schalengriff sehen Sie im noblesse-Katalog auf den Seiten 34/35.



Edelstahl gebürstet
03 662 001
(125 x 1200 mm)

F



B

Edelstahl gebürstet
03 669 001
(800 mm)



B

Edelstahl gebürstet
03 670 001
(800 mm)



B

Edelstahl matt
03 160 600
(600 mm)



E

Edelstahl matt
Mittelteil Messing
03 421 020
(1400 mm)

Holz ist Natur pur!
 Der wärmste Werkstoff
 in Ihren Händen ...



Holzgriffe und Holzdetails mögen regelmäßige Pflege, damit die Farbe und Oberflächenqualität trotz Witterung und täglicher Benutzung lange erhalten bleiben.



Eiche
 03 420 020
 (790 mm)

Akazie
 03 420 010
 (790 mm)



**Edelstahl mit
 Nussbaum-Intarsie**
 03 422 010
 (600 mm)

E



Jatoba (Echtholz)
 03 671 020 / ...



Nussbaum (Holzdekor)
 03 671 010 / ...

mit schrägen Stützen:
 ... S1000 (Länge 1000 mm)
 ... S1600 (Länge 1600 mm)

D

mit geraden Stützen:
 ... G1000 (Länge 1000 mm)
 ... G1600 (Länge 1600 mm)

D



Jatoba (Echtholz)
 03 672 020 / ...



Nussbaum (Holzdekor)
 03 672 010 / ...

mit schrägen Stützen:
 ... S1000 (Länge 1000 mm)
 ... S1600 (Länge 1600 mm)

D

mit geraden Stützen:
 ... G1000 (Länge 1000 mm)
 ... G1600 (Länge 1600 mm)

D

**Edelstahl matt
 Mittelteil Nussbaum**
 03 421 010
 (1400 mm)

E



Robuste Evergreens -
seit vielen Jahrzehnten sind diese
Griffe europaweit im Einsatz!

Passend für Haustüren
im klassischen Look ...



Edelstahl matt
03 060 000
(210 mm)

B



**Messing
glänzend**
83 060 000
(210 mm)

C



**Messing
weiß beschichtet**
83 060 006
(210 mm)

B



**Edelstahl
matt**
03 340 016
(260 mm)

D



**Messing
verchromt**
83 340 011
(260 mm)

A



**Messing
brüniert**
83 340 002
(260 mm)

A



**Messing
glänzend**
83 340 000
(260 mm)

C



**Messing
brüniert**
83 314 002
(211 mm)

ST



Edelstahl matt
03 001 001
(425 mm)

A



Edelstahl matt
03 003 001
(300 mm)

A



**Edelstahl-Knopf
auf ovaler Rosette**
03 770 010 feststehend
03 771 010 drehbar
(Ø 55 mm)

A




**Edelstahl-Knopf
auf runder Rosette**
03 772 010 feststehend
03 773 010 drehbar
(Ø 55 mm)

A

... oder passend für Sprossentüren,
Nebeneingangstüren und Ganzglastüren.

Für eine schöne Innenseite: Innendrucker eckig, rund, oval ...



Hochwertiger Drücker mit
rundem Griffprofil und
mit Rückholmechanismus.



Edelstahl matt
03 338 010

ST



RAL 9005 Tiefschwarz
03 338 9005

DP



Sie lieben schwarz?

Dann wird Ihnen diese Ausstattung
sicher gefallen: Die Türinnenseite kann
mit schwarzen Bändern, schwarzem
Innendrucker und schwarzer Rosette
bestellt werden:



Griffprofil oval
03 350 010

DP



Griffprofil oval
03 350 9005

DP



Griffprofil oval
03 351 010

DP



Griffprofil oval
03 351 9005

DP



Griffprofil eckig
03 352 010

DP



Griffprofil eckig
03 352 9005

DP



03 342 010



03 344 010



03 343 010



03 345 010



03 346 010

<<<

Diese Innendrucker
sind ausschließlich
in Edelstahl lieferbar
und gehören alle
zum Drücker-Paket.

DP

Kennzeichnung und Bedeutung der Griff-Pakete

Die Griffe sind verschiedenen Preisgruppen (Griff-Paketen) zugeordnet. Hier sehen Sie auf einen Blick welche Preisgruppe zu Ihrem ausgewählten Griff gehört.

ST ST = Standardausstattung
Ohne Mehrpreis!

K3 K3 = Komfort-Paket 3
(mit Fingerprints scanner ekey dLine)
mit Mehrpreis

DP DP = Drücker-Paket
mit Mehrpreis

A mit Mehrpreis

B mit Mehrpreis

C mit Mehrpreis

D mit Mehrpreis

E mit Mehrpreis

F mit Mehrpreis

G Griff mit Kamera - mit Mehrpreis

H Griff mit LED - mit Mehrpreis

Stand 01.07.2022



Hauptstraße 69 • 91355 Hiltpoltstein

 09192 7887

 info@pruetting.de

 www.pruetting.de



Für jedes Haus
die richtige Tür!

**Stilvoll.
Hochwertig.
Sicher.**



www.noblesse.de